

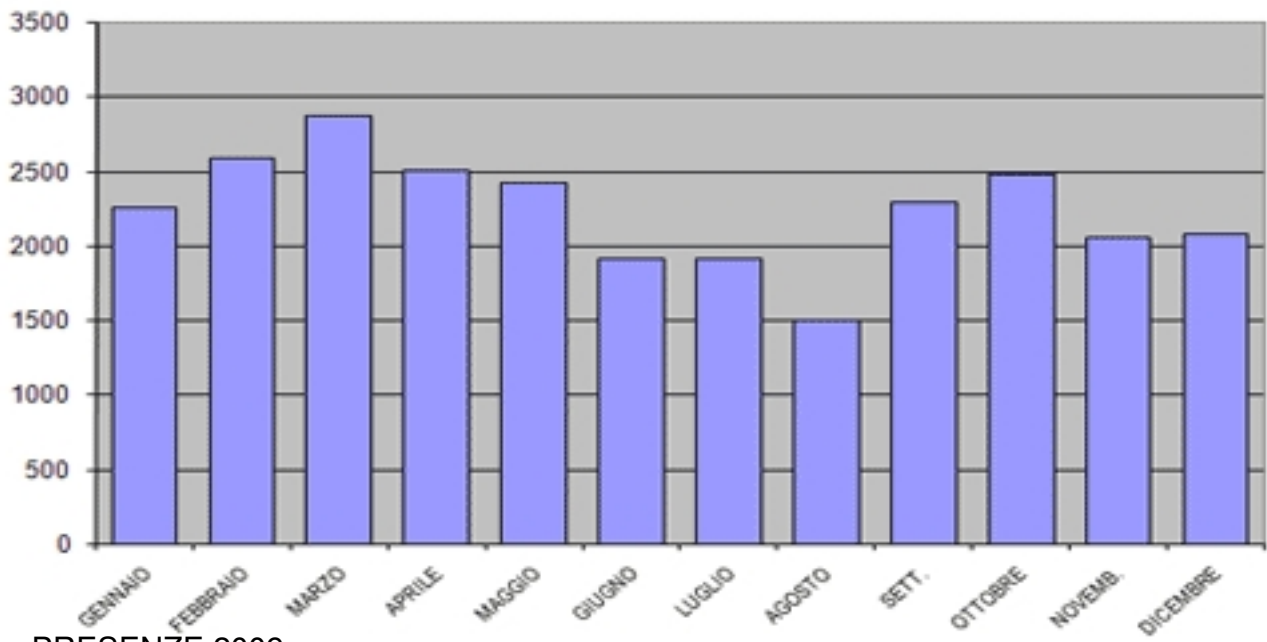


Questa sezione riporta i dati relativi al monitoraggio dei principali servizi della biblioteca, quali prestito locale, presenze, tipologia di richieste.

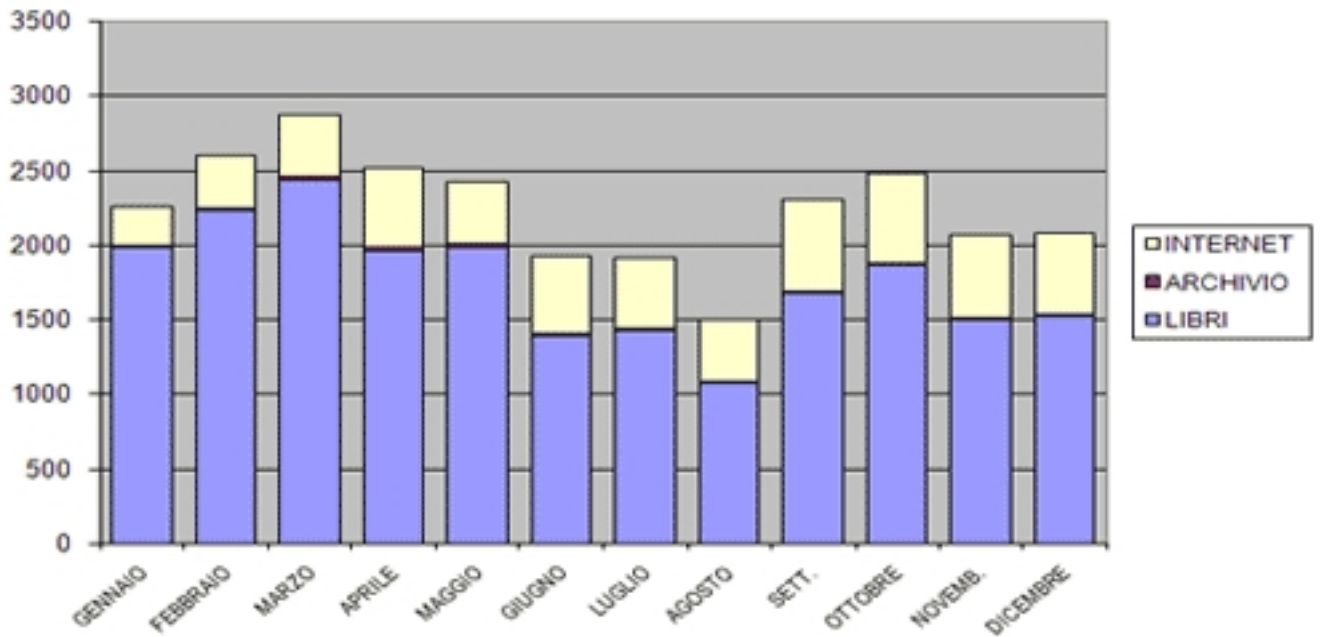
□ **STATISTICHE 2009**

MESI	OP.GEN.	100 FIL.	200 REL.	300 SOC.	400 LING.	500 SC.P.	600 SC.A.	700 ART.	800 LETT.
GENNAIO	445	155	103	100	135	141	132	160	232
FEBBRAIO	480	118	122	135	134	164	235	194	209
MARZO	608	150	177	158	177	197	142	194	187
APRILE	193	229	131	138	155	116	147	139	226
MAGGIO	510	100	139	233	124	115	153	158	162
GIUGNO	181	110	94	100	91	100	109	129	199
LUGLIO	211	102	107	120	98	110	107	104	172
AGOSTO	179	97	76	78	70	66	89	76	132
SETT.	260	120	118	129	107	146	123	153	215
OTTOBRE	350	135	215	150	111	132	132	153	175
NOVEMB.	302	106	99	101	102	108	110	115	161
DICEMBRE	254	115	105	110	93	102	121	143	200
2009	3973	1537	1486	1552	1397	1497	1600	1718	2270

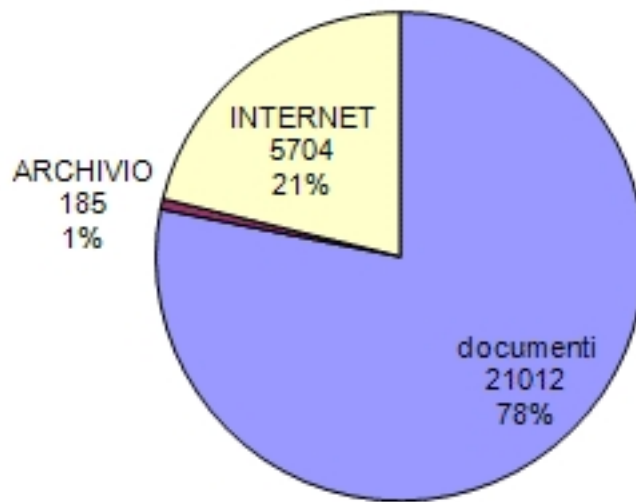
PRESENZE 2009



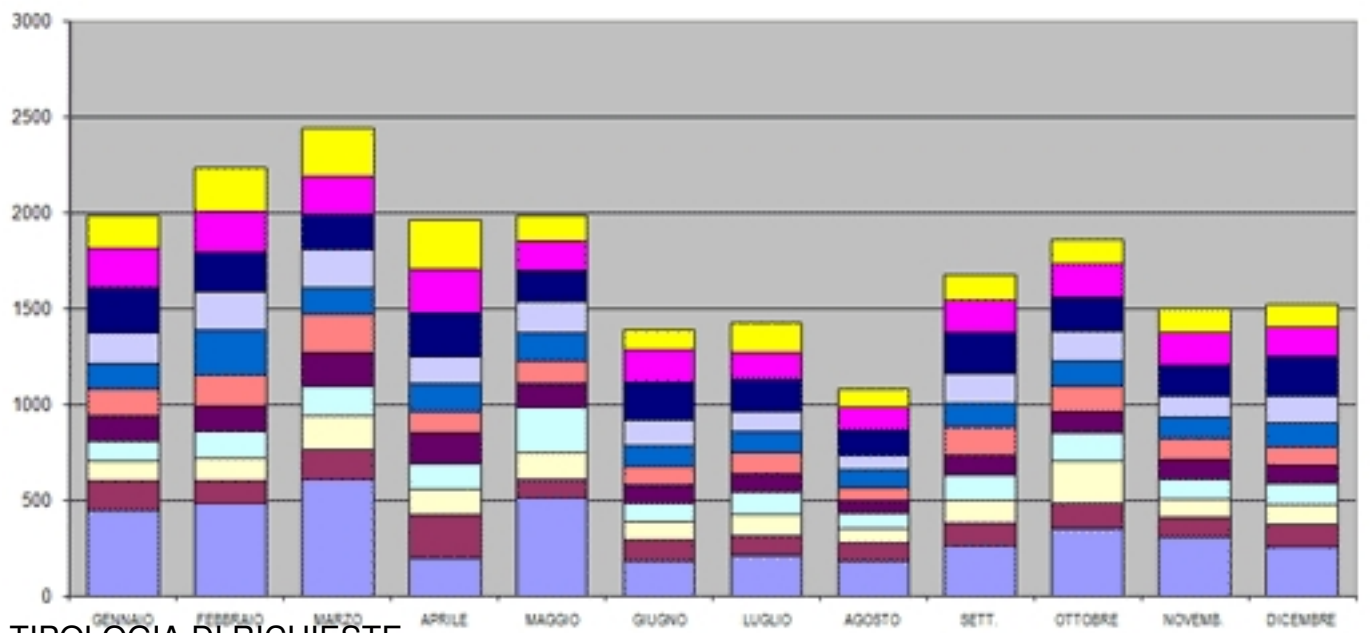
PRESENZE 2009



PRESENZE 2009 E TIPOLOGIA DI RICHIESTE



TIPOLOGIA DI RICHIESTE



TIPOLOGIA DI RICHIESTE

